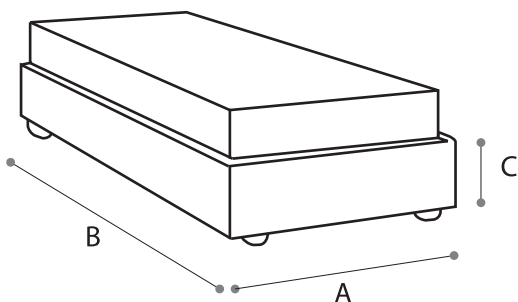


Mod.

SOMMIER

Scheda Tecnica



- Misure indicate standard
- Possibilità di realizzare misure non indicate
- Di serie, rete ortopedica a doghe di legno di faggio con doppie cinghie elastiche di rinforzo
- Disponibile in: versione fissa (h. fascia a scelta da 15 a 30 cm) - versione box standard (h. fascia 27 cm) - versione box alto (h. fascia 32 cm)
- Apertura box personalizzabile : frontale o laterale (dx/sx)
- Optional: alzata orizzontale della rete per facilitare il rifacimento del letto (solo per box con apertura frontale)
- Rivestimento a scelta tra: tessuti, microfibre, ecopelli o pelle, completamente sfoderabili
- Possibilità di inserire tipologie e finiture di piedini differenti
- Altezza piedini : 2, 4, 6, 8, 10 cm (x versione box o fissa con fascia alta), oltre 12 cm (solo x versione fissa con fascia bassa)

	A larghezza cm	B lunghezza cm		
INGOMBRO LETTO FINITO	87	197	202	207
RETE/MATERASSO	80	190	195	200
INGOMBRO LETTO FINITO	92	197	202	207
RETE/MATERASSO	85	190	195	200
INGOMBRO LETTO FINITO	97	197	202	207
RETE/MATERASSO	90	190	195	200
INGOMBRO LETTO FINITO	102	197	202	207
RETE/MATERASSO	95	190	195	200
INGOMBRO LETTO FINITO	107	197	202	207
RETE/MATERASSO	100	190	195	200
INGOMBRO LETTO FINITO	127	197	202	207
RETE/MATERASSO	120	190	195	200

ALTEZZE CONTENITORE

	C altezza cm
esterna	27
interna	21
esterna	32
interna	26

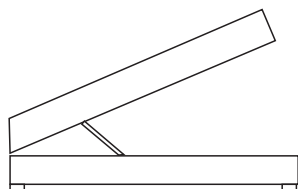

ALTEZZE VERSIONE FISSA

	C altezza cm
esterna	da 15 a 30 cm


Possibilità di realizzare la rete con dimensioni su misura sia in versione fissa che box

Trattandosi di prodotti imbottiti, la normativa stabilisce la possibilità di una tolleranza alle dimensioni sopra indicate.

VERSIONE FISSA CON FASCIA BASSA CONTENITORE STANDARD



CONTENITORE ALZATA FACILITATA



CONTENITORE APERTURA LATERALE

