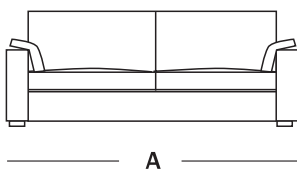


Mod. MICHELANGELO PENISOLA Scheda Tecnica

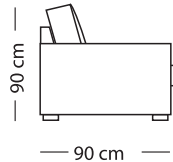


- Sistema di facile apertura del letto con meccanismo a ribalta, brevettato e collaudato sia per uso quotidiano che sporadico
- Di serie rete elettrosaldata a maglia fitta con possibilità di inserire la rete a doghe
- Cuscini di schienale divano con vano porta-guanciali
- Possibilità di richiudere il letto con le lenzuola
- Possibilità di creare composizioni su misura, anche angolari, e di variare le dimensioni secondo le proprie esigenze
- Rivestimento completamente sfoderabile a scelta tra una vasta varietà di tessuti e microfibre, oppure in pelle parzialmente sfoderabile

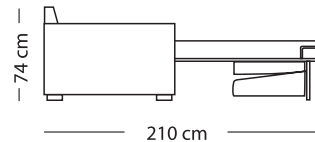
Divano



A



90 cm

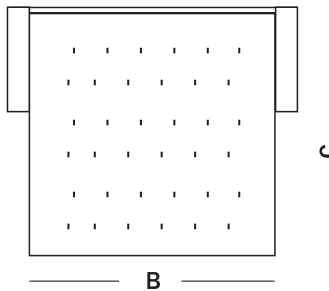


210 cm

Bracciolo



14 cm




B

A Larghezza Divano	B x C Misura materasso
230 cm	180 x 200 cm
210 cm	160 x 200 cm
190 cm	140 x 200 cm
165 cm	120 x 200 cm
150 cm	105 x 200 cm

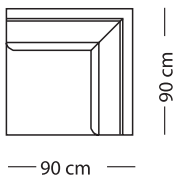
Altezza materasso* 14 cm
**in poliuretano espanso indeformabile densità 30*

Poltrona fissa



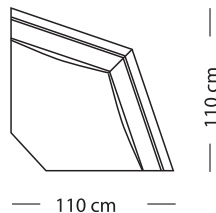
95 cm

Angolo retto



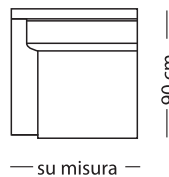
90 cm

Angolo aperto



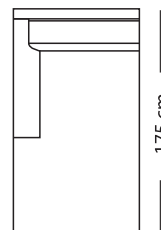
110 cm

1 posto c/1
bracciolo



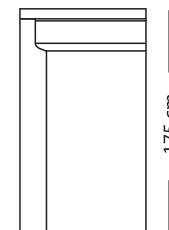
su misura

Chaise longue
contenitore



95 cm

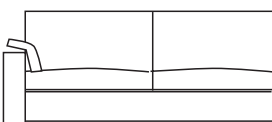
Chaise longue
contenitore con
bracciolo lungo



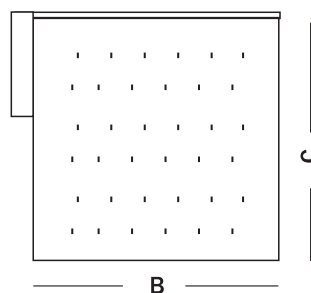
95 cm

Chaise longue in versione fissa realizzabile su misura

Divano c/1 bracciolo



D



B

D Larghezza Divano c/1 bracciolo	B x C Misura materasso
216 cm	180 x 200 cm
196 cm	160 x 200 cm
176 cm	140 x 200 cm
151 cm	120 x 200 cm
136 cm	105 x 200 cm

Altezza materasso* 14 cm
**in poliuretano espanso indeformabile densità 30*