

Mod.

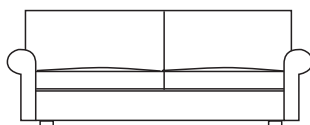
DONATELLO

Scheda Tecnica

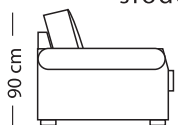


- Sistema di facile apertura del letto con meccanismo a ribalta, brevettato e collaudato sia per uso quotidiano che sporadico
- Di serie rete elettrosaldata a maglia fitta con possibilità di inserire la rete a doghe
- Cuscini di schienale con vano porta-guanciali
- Possibilità di richiudere il letto con le lenzuola
- Possibilità di creare composizioni su misura e di variare le dimensioni secondo le proprie esigenze
- A richiesta, applicazione di leve di sollevamento su ruote gommate per facilitarne lo spostamento
- Rivestimento completamente sfoderabile a scelta tra una vasta varietà di tessuti e microfibre, oppure in pelle parzialmente sfoderabile

Divano

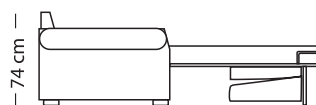


A



90 cm

90 cm



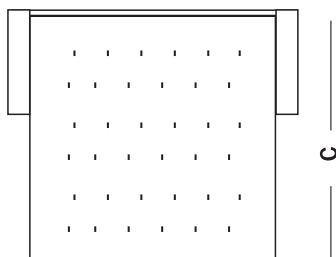
74 cm

210 cm

Bracciolo



14 cm




B

C

A Larghezza Divano	B x C Misura materasso
230 cm	180 x 200 cm
210 cm	160 x 200 cm
190 cm	140 x 200 cm
165 cm	120 x 200 cm
150 cm	105 x 200 cm

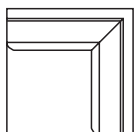
Altezza materasso* 14 cm
*in poliuretano espanso indeformabile densità 30

Poltrona fissa



95 cm

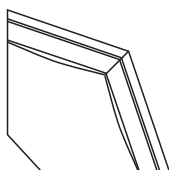
Angolo retto



90 cm

90 cm

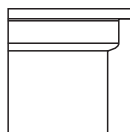
Angolo aperto



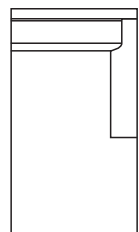
110 cm

110 cm

1 posto c/1
bracciolo



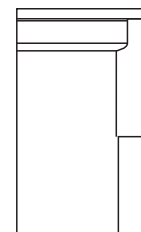
1 posto con
Chaise longue
contentore



175 cm

95 cm

1 posto con
Chaise longue
contentore

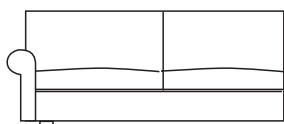


175 cm


95 cm

Chaise longue in versione fissa realizzabile su misura

Divano c/1 bracciolo



D



B

C

D Larghezza Divano c/1 bracciolo	B x C Misura materasso
216 cm	180 x 200 cm
196 cm	160 x 200 cm
176 cm	140 x 200 cm
151 cm	120 x 200 cm
136 cm	105 x 200 cm

Altezza materasso* 14 cm
*in poliuretano espanso indeformabile densità 30