

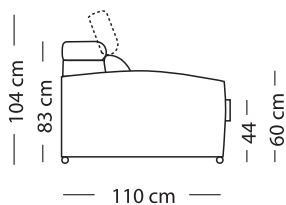
Mod. ALLEN COMPONIBILE **Scheda Tecnica**



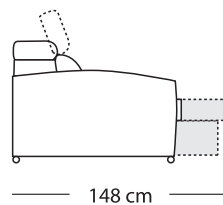
- Realizzabile in versione fissa o con sedute scorrevoli ove previsto
- Poggiatesta a ribalta manuale regolabile di serie su ogni seduta, sia fissa che scorrevole (tranne angolo retto e elemento terminale)
- Possibilità di realizzarlo in diverse composizioni grazie ad elementi angolari, terminali o penisole di varie tipologie, abbinabili anche a sedute scorrevoli
- Personalizzabile nella scelta della tipologia del rivestimento: in tessuto o microfibra completamente sfoderabile, o in pelle non sfoderabile, e nella realizzazione della filettatura in canneté tono su tono o a contrasto

Nota: i laterali 2 posti c/1 bracciolo da 175 e da 215 cm con le 2 sedute scorrevoli, devono essere affiancati ad un elemento fisso.

SEDUTA FISSA



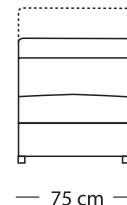
SEDUTA SCORREVOLE



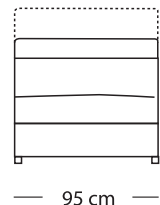
CENTRALE FISSO
1 posto



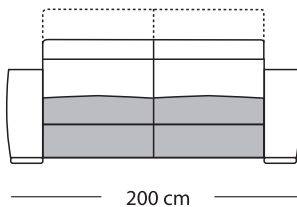
CENTRALE FISSO
1 posto



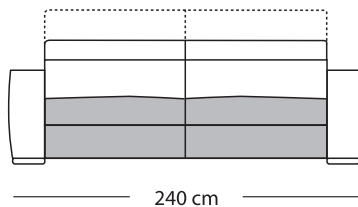
CENTRALE FISSO
1 posto



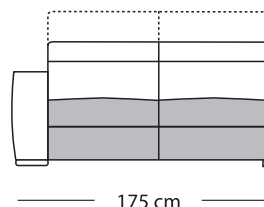
DIVANO 2 SEDUTE DA 75 CM
Fisse o Scorrevoli



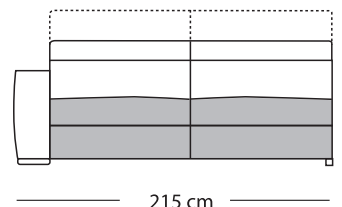
DIVANO 2 SEDUTE DA 95 CM
Fisse o Scorrevoli



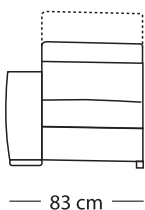
LATERALE 2 SEDUTE DA 75 CM
Fisse o Scorrevoli - c/1 bracciolo



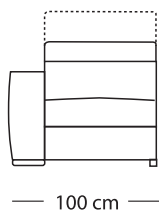
LATERALE 2 SEDUTE DA 95 CM
Fisse o Scorrevoli - c/1 bracciolo



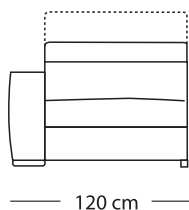
LATERALE FISSO
1 posto c/1 bracciolo



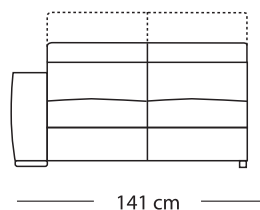
LATERALE FISSO
1 posto c/1 bracciolo



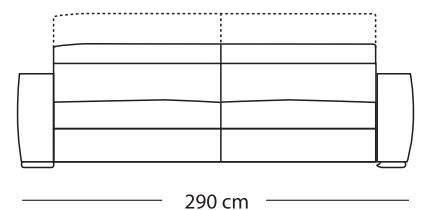
LATERALE FISSO
1 posto c/1 bracciolo



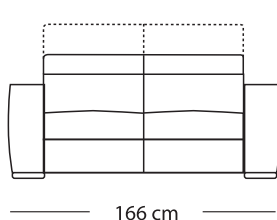
LATERALE 2 SEDUTE DA 58 CM
FISSE c/1 bracciolo



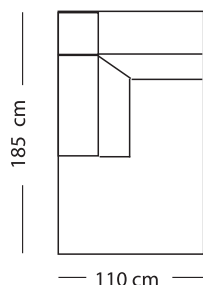
DIVANO 2 SEDUTE DA 120 CM
FISSE



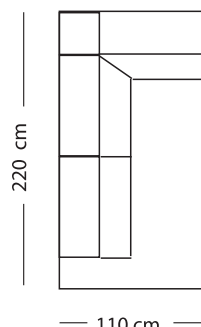
DIVANO 2 SEDUTE DA 58 CM
FISSE



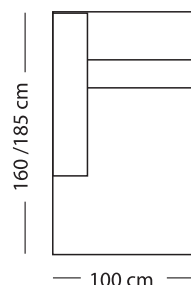
Angolo penisola
1 posto FISSO



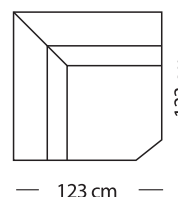
Angolo penisola
2 posti FISSI



Penisola FISSA



Angolo Retto



Elemento Terminale

